

검단호수공원역 파라곤 단위세대










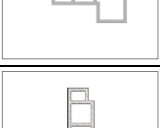
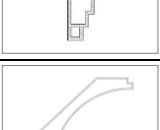




마감재 리스트
[건립 : 84m²A / 84m²B]

Paragón

1. 마감자재 리스트는 건본주택 유상옵션형을 기준으로 작성한 것으로 기본형 세대와 일부 상이한 부분이 있을 수 있습니다.
















검단호수공원역 파라곤 단위세대 84㎡A 마감재리스트

■ 검단호수공원역 파라곤 단위세대 (84㎡A 건립)

구분	위치		사양	제품명	규격	업체명	이미지	비고
SHEET	MAIN (걸레받이/목창호/PVC창호)		시트	SKV0025PW	-	삼영크란츠		
	현관/거실/주방 우물천장 몰딩 (유상옵션)		시트	CSP402X	-	삼영크란츠		유상옵션 미선택시 기본 PVC몰딩 마감
	현관/복도/침실1 (유상옵션)	벽	시트 판넬	CSP950X	9T	삼영크란츠		유상옵션 미선택시 기본 벽지 마감
마루	전체 (다용도실제외)	바닥 (기본)	강마루	지정 제품	7.5T*125*800	주문제작		상기 품목은 후입찰 품목으로 납품업체는 추후 변경될 수 있음
		바닥 (확장시)	광폭 강마루	지정 제품	7.5T*143*1205	주문제작		
도배지	전체 (다용도실제외)	천장	실크벽지	5301-B	-	코스모스		
	현관/거실 /복도/주방	벽	실크벽지	394-1	-	코스모스		
	침실1(안방), 침실 2,3	벽	실크벽지	416-2	-	코스모스		알파룸 (기본)
몰딩재	현관, 거실, 주방, 침실 내부 기본몰딩('ㄱ'몰딩)		PVC	지정PVC	30*15mm	주문제작		상기 품목은 후입찰 품목으로 납품업체는 추후 변경될 수 있음
	현관, 거실, 주방 기본몰딩('ㄱ'몰딩) (유상옵션)		PVC	지정PVC + 지정시트	30*15mm	주문제작		
	벽판넬몰딩 (유상옵션)		PVC	지정PVC + 지정시트	40*15mm	주문제작		
	현관/거실/주방 우물 천정 (유상옵션)		PVC	지정PVC + 지정시트	110*110mm	주문제작		
	걸레받이		PVC+시트	지정PVC + 지정시트	40*9Tmm	주문제작		
타일/석재	현관	디딤판 / 걸레받이	강화대리석	지정제품	20T	주문제작		
		바닥	타일	지정타일	600*600	주문제작		






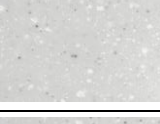









※주문제작 품목은 후입찰 품목으로 납품업체는 추후 변경될 수 있습니다.

■ 검단호수공원역 파라곤 단위세대 (84㎡A 건립)

구 분	위 치		사양	제품명	규격	업체명	이미지	비고
타일/석재	거실	바닥 (유상옵션)	타일	지정타일	600*600	주문제작		M/H 적용 / 유상옵션 미선택시 마루 마감
		아트월 (확장시)	타일	지정타일	300*600	주문제작		비확장시 기본 벽지 마감
		아트월 (유상옵션)	세라믹타일	지정타일	(온장1600*3200) 재단시공 도면참조	주문제작		M/H 적용 / 유상옵션 미선택시 타일 (300*600) 마감
	주방	상판	인조대리석	지정제품	도면참조	주문제작		기본형
		상판 (유상옵션)	세라믹타일	지정타일	도면참조	주문제작		M/H 적용 / 유상옵션 미선택시 타일 인조대리석 마감
		벽	타일	지정타일	300*600	주문제작		기본형
		벽 (유상옵션)	세라믹타일	지정타일	도면참조	주문제작		M/H 적용 / 유상옵션 미선택시 타일 (300X600) 마감
		정식장 벽,상판 (유상옵션)	세라믹타일	지정타일	도면참조	주문제작		M/H 적용 / 유상옵션 미선택시 타일 미제공
	드레스룸	파우더장 벽,상판 (유상옵션)	엔지니어드스톤	지정제품	도면참조	주문제작		M/H 적용 / 유상옵션 미선택시 타일 미제공
	욕실1 (공용욕실)	바닥	타일	지정타일	300*300	주문제작		
		벽(메인)	타일	지정타일	300*600	주문제작		
		벽(포인트)	타일	지정타일	300*600	주문제작		
		도어 SILL	BMC	지정제품	도면참조	주문제작		
	욕실2 (부부욕실)	바닥	타일	지정타일	300*300	주문제작		
벽		타일	지정타일	300*600	주문제작			
















※주문제작 품목은 후입찰 품목으로 납품업체는 추후 변경될 수 있습니다.

■ 검단호수공원역 파라곤 단위세대 (84㎡A 건립)

구 분	위 치		사양	제품명	규격	업체명	이미지	비고	
타일/석재	욕실2 (부부욕실)	도어 SILL	BMC	지정제품	도면참조	주문제작			
		샤워부스 SILL	BMC	지정제품	도면참조	주문제작			
	실외기실	상판(실외기실)	인조대리석	지정제품	도면참조	주문제작			
	다용도실	상판(보조주방) (유상옵션)	인조대리석	지정제품	도면참조	주문제작		M/H 적용 / 유상옵션 미선택시 미제공	
		바닥	타일	지정타일	300*300	주문제작			
		도어 SILL	BMC	지정제품	도면참조	주문제작			
		바닥 SILL	BMC	지정제품	도면참조	주문제작			
	코너비드	거실 (아트월)		PVC	지정제품		주문제작		
욕실2 (샤워부스)		PVC	지정제품	-	주문제작				
도장	다용도실	벽,천장 (MAIN)	친환경페인트	지정도장	-	현장제작			
		벽(PPOINT)	친환경페인트	지정도장	-	현장제작			
일반가구	현관	신발장	케이싱,도어	PET(무광)	지정PET	-	주문제작		기본형
		은경판넬	케이싱	PET(무광)	지정PET	-	주문제작		기본형
			거울	유리	지정은경	-	주문제작		
		신발장 (유상옵션)	케이싱,도어	PET(엠보)	지정PET	-	주문제작		M/H 적용 / 유상옵션 미선택시 기본형 제공
















※주문제작 품목은 후입찰 품목으로 납품업체는 추후 변경될 수 있습니다.

■ 검단호수공원역 파라곤 단위세대 (84㎡A 건립)

구분	위치		사양	제품명	규격	업체명	이미지	비고	
일반가구	현관	신발장 (유상옵선)	오픈장	LPM(경면)	지정LPM	-	주문제작		M/H 적용 / 유상옵선 미선택시 기본형 제공
			오픈장 백판	유리	지정브론즈경	-	주문제작		
		은경판넬 (유상옵선)	케이싱	PET(엠보)	지정PET	-	주문제작		M/H 적용 / 유상옵선 미선택시 기본형 제공
			거울	유리	지정은경	-	주문제작		
	침실1 (안방)	린넨장 (유상옵선)	케이싱,도어	PET(무광)	지정PET	-	주문제작		M/H 적용 / 유상옵선 미선택시 침실1벽지 마감
	드레스룸	파우더장 (유상옵선)	화장대 (서랍,도어)	PET(무광)	지정PET	-	주문제작		M/H 적용 / 유상옵선 미선택시 침실1벽지 마감
			거울	유리	지정은경	-	주문제작		
	침실 2	불박이장 (유상옵선)	메인	PET(무광)	지정PET	-	주문제작		유상옵선 미선택시 침실2벽지 마감
			거울	유리	지정은경	-	주문제작		
	주방가구	주방	상부장 (여닫이도어)		PET(무광)	지정PET	-	주문제작	
상부장1 (여닫이도어) (유상옵선)			유리	지정브론즈경	-	주문제작		유상옵선 미선택시 기본형 상부장 제공	
상부장2 (여닫이도어) (유상옵선)			유리	지정유리	-	주문제작			
하부장			PET(무광)	지정PET	-	주문제작		기본형	
하부장 (유상옵선)			PET(무광)	지정PET	-	주문제작		유상옵선 미선택시 기본형 하부장 제공	
냉장고장 (유상옵선)			PET(무광)	지정PET	-	주문제작		유상옵선 미선택시 미제공	

※주문제작 품목은 후입찰 품목으로 납품업체는 추후 변경될 수 있습니다.

■ 검단호수공원역 파라곤 단위세대 (84㎡A 건립)

구 분	위 치		사양	제품명	규격	업체명	이미지	비고	
주방가구	주방	장식장 (유상옵션)	케이싱	PET(무광)	지정PET	-	주문제작		M/H 적용 / 유상옵션 미선택시 주방 벽지 마감
			상부장1, 하부장	LPM(경면)	지정LPM	-	주문제작		
			상부장2	유리	지정유리	-	주문제작		
			선반	도장+유리	프레임 + 유리	도면참조	주문제작		
	팬트리 (유상옵션)	케이싱	PET(무광)	지정PET	-	주문제작		M/H 적용 / 유상옵션 미선택시 주방 벽지 마감	
		도어+FIX	유리	지정패턴경		주문제작			
	다용도실	하부장 (유상옵션)	PET(무광)	지정PET	-	주문제작		M/H 적용 / 유상옵션 미선택시 미제공	
	시스템가구	주방팬트리	선반 (유상옵션)	PET(무광)	지정PET	-	주문제작		M/H 적용 / 유상옵션 미선택시 미제공
		드레스룸	선반 (유상옵션)	PET(유광)	지정PET	-	주문제작		M/H 적용 / 유상옵션 미선택시 미제공
			벽판넬 (유상옵션)	PET(무광)	지정PET	-	주문제작		
욕실장	욕실1 (공용욕실)	상부장 (변기상부)	은경 + PS+PP필름	3T 은경 + 지정 PS+PP필름	도면참조	주문제작			
		거울 (세면기상부)	타원 무테거울	5T 은경	도면참조	주문제작			
		세면대 하부장 (유상옵션)	PS전사	지정 PS 전사	도면참조	주문제작			
	욕실2 (부부욕실)	상부장 (변기상부)	은경 + PS+PP필름	3T 은경 + 지정 PS+PP필름	도면참조	주문제작			
		거울 (세면기상부)	타원 무테거울	5T 은경	도면참조	주문제작			
















※주문제작 품목은 후입찰 품목으로 납품업체는 추후 변경될 수 있습니다.

■ 검단호수공원역 파라곤 단위세대 (84㎡A 건립)

구분	위치		사양	제품명	규격	업체명	이미지	비고
욕실장	욕실2 (부부욕실)	세면대 하부장 (유상옵선)	PS전사	지정 PS 전사	도면참조	주문제작		
샤워부스	욕실2 (부부욕실)		피פות 타입	A/L + 접합유리	도면참조	주문제작		
욕실 천장	욕실1 (공용욕실), 욕실2 (부부욕실)	천장	ABS	지정 ABS 판넬	도면참조	주문제작		
목창호	침실1,2,3 /욕실1,2 /다용도실	문틀,문짝	시트	지정시트	-	주문제작		
방화문	현관	세대 방화문	분체도장	방화문	도면참조	주문제작		
건축창호	PVC창호	외부	PVC	-	-	주문제작		
		내부 (거실,주방,침실)	PVC	지정 시트	-	주문제작		
		내부 - 도장부위 (다용도실)	PVC	-	-	주문제작		
	AG창호	실외기실	AL	AL갤러리창	-	주문제작		
하드웨어	목창호 도어	침실1,2,3 / 욕실1,2 /다용도실	도어록	지정제품	-	주문제작		
			정첩	지정제품	-	주문제작		
			스토퍼	지정제품	-	주문제작		
AL도어	현관	여닫이 도어 (유상옵선)	-	프레임 + 유리	도면참조	주문제작		M/H 적용 / 유상옵선 미선택시 미제공
	드레스룸	슬라이딩 도어 (유상옵선)	-	프레임 + 유리	도면참조	주문제작		M/H 적용 / 유상옵선 미선택시 미제공
주방가전	주방	렌지 후드	-	HDH-90S	W898*D310*H350	하스		
















※주문제작 품목은 후입찰 품목으로 납품업체는 추후 변경될 수 있습니다.

■ 검단호수공원역 파라곤 단위세대 (84㎡A 건립)

구분	위치		사양	제품명	규격	업체명	이미지	비고	
주방가전	주방	3구 가스 콕탑	-	SSGC-3605SABH	W590*D460*H60 (타공치수 : W560*430)	하츠			
		음식물탈수기	-	GOD-340	-	피노			
		주방 액정 TV폰 (확장시)	-	DM-D5102U	-	경동원		비확장시 미제공	
	다용도실	1구 하이라이트 (유상옵션)	-	HEC-1050S	W300*D360*H52	하츠		M/H 적용 / 유상옵션 미선택시 미제공	
시스템에어컨	거실,주방,침실	천장형에어컨 (유상옵션)	-	지정제품	-	LG전자		M/H 적용 / 유상옵션 미선택시 미제공	
설비	주방	싱크볼	-	WSDS850	W850*D515*H205	백조싱크		기본형	
		싱크볼 (유상옵션)	-	LQ860	W860*D440*H215	리빙किन		M/H 적용 / 유상옵션 미선택시 기본형 제공	
		싱크수전 (일반)	-	RKST60	-	로알림		기본형	
		싱크수전 (고급) (유상옵션)	-	RKST45S [사틴]	-	로알림		M/H 적용 / 유상옵션 미선택시 일반수전 제공	
	다용도실	세탁수전	-	RFV120-AC/AH	-	로알림			
		손빨래수전	-	RFV100-AC/AH	-	로알림			
	욕실1 (공용욕실)	위생도기	양변기 (투피스) (일반)	-	RWC 601	-	로알림		기본형
			비데일체형 양변기 (고급) (유상옵션)	-	RB3530	-	로알림		M/H 적용 / 유상옵션 미선택시 일반 양변기 제공
			세면기 (일반)	-	RWL750A	-	로알림		기본형
			세면기 (유상옵션)	-	SWL-5546 일체형 라운드하부장 (서랍형)	-	새턴바스		M/H 적용 / 유상옵션 미선택시 일반 세면기 제공
















※주문제작 품목은 후입찰 품목으로 납품업체는 추후 변경될 수 있습니다.

■ 검단호수공원역 파라곤 단위세대 (84㎡A 건립)

구 분	위 치		사양	제품명	규격	업체명	이미지	비고	
설비	욕실1 (공용욕실)	위생도기	욕조	TOSCANA-W		인터쿠아			
		수전	세면수전	RLST10	-	로얄림			
			욕조수전	RBST00	-	로얄림			
			욕조 슬라이드바	RA910	-	로얄림			
		약세사리	수건걸이	KH525S-1	L500	범한			
			매립형 휴지걸이	N1272-2	230*260	범한			
			청소솔	N-1302	91*367	범한			
		욕실2 (부부욕실)	위생도기	양변기 (투피스) (일반)	RWC 601	-	로얄림		기본형
				비데 (확장시)	IST-N52E	-	이누스		확장시 제공
	비데일체형 양변기 (고급) (유상옵션)			RB3530	-	로얄림		M/H 적용 / 유상옵션 미선택시 일반 양변기 제공	
	세면기 (일반)			RWL750A	-	로얄림		기본형	
	세면기 (유상옵션)			SWL-5546 일체형 라운드하부장 (서랍형)	-	새턴바스		M/H 적용 / 유상옵션 미선택시 일반 세면기 제공	
	수전		세면수전	RLST10	-	로얄림			
			샤워수전 (일반)	UP-RB	580*1085*505	세비앙		기본형	
			샤워수전 (고급) (유상옵션)	캔버스-H	400*1100*150	세비앙		M/H 적용 / 유상옵션 미선택시 일반 샤워수전 제공	














※주문제작 품목은 후입찰 품목으로 납품업체는 추후 변경될 수 있습니다.

■ 검단호수공원역 파라곤 단위세대 (84㎡A 건립)

구 분	위 치		사양	제품명	규격	업체명	이미지	비고
설비	욕실2 (부부욕실)	액세서리	수건걸이	KH525S-1	L:500	범한		
			매립형 휴지걸이 (욕실폰)	N-2272-2	230*260	범한		
조명	현관	현관등 (기본)	매입	LED 15W * 1EA	W280*D280*H45 (타공 260*260)	주문제작		기본형
		현관등 + 별칭형센서 (유상옵션)	매입	LED 10W * 2EA	Ø120*H42 (타공 Ø95)	주문제작		M/H 적용 / 유상옵션 미선택시 기본형
	거실	거실등 (기본)	직부	LED 50W * 3EA	W720*D42*H40 / 1SET(3EA)	주문제작		기본형
		우물전장 라인조명 (유상옵션)	직부	LED 20W * 8EA	W조정가능 *D33*H46.5	주문제작		M/H 적용 / 유상옵션 미선택시 기본형
		거실 보조등 (유상옵션)	매입	LED 8W * 8EA	Ø83*H45 (타공 : Ø73)	주문제작		M/H 적용 / 유상옵션 미선택시 미제공
	주방	주방등 (기본)	매입	LED 30W * 2EA	W900*D60*H28.5 (타공:W890*D50)	주문제작		기본형
		주방등 (유상옵션)	매입	LED 25W * 2.5EA	W2,550*D50*H24 (타공:W2,542*D42)	주문제작		M/H 적용 / 유상옵션 미선택시 기본형
		아일랜드등 (유상옵션)	직부	COB LED 10W * 2EA	Ø77*H105	주문제작		M/H 적용 / 유상옵션 미선택시 미제공
		식탁등 (기본)	팬던트	LED 40W * 1EA	W1,200*D200*H40	주문제작		기본형
		식탁등 (유상옵션)	팬던트	LED 40W * 1EA	W1,200*D300*H80	주문제작		M/H 적용 / 유상옵션 미선택시 기본형
		팬트리 센서등 (유상옵션)	매입	LED 15W * 1EA	W220*D220*H45 (타공 : 200*200)	주문제작		M/H 적용 / 유상옵션 미선택시 미제공
	침실1(안방)	안방등 (기본)	직부	LED 50W	W620*D620*H40	주문제작		기본형
		안방 보조등 (유상옵션)	매입	LED 8W * 1EA	Ø83*H45 (타공 : Ø73)	주문제작		M/H 적용 / 유상옵션 미선택시 미제공

※주문제작 품목은 후입찰 품목으로 납품업체는 추후 변경될 수 있습니다.

■ 검단호수공원역 파라곤 단위세대 (84㎡A 건립)

구 분	위 치		사양	제품명	규격	업체명	이미지	비고
조명	드레스룸등 (유상오픈)		매입	LED 15W * 2EA	W280*D280*H45 (타공 : 260*260)	주문제작		M/H 적용 / 유상오픈 미선택시 1EA 제공
	침실 2,3 (기본)		직부	LED 40W * 2EA	Ø600*H36	주문제작		기본형
	욕실1 (공용욕실)	세면대 (기본)	매입	LED 25W	W700*D200*H45 (타공 : 680*180)	주문제작		기본형
	욕실2 (부부욕실)	세면대 (기본)	매입	LED 25W	W700*D200*H45 (타공 : 680*180)	주문제작		기본형
		샤워부스, 양변기 (기본)	매입	LED 10W * 2EA	Ø120*H42 (타공 : Ø95)	주문제작		기본형
	다용도실등 (기본)		벽부	LED 15W	W125*D50*H230	주문제작		기본형
홈오도 메이션	현관	디지털도어락	-	UN-9050S	-	경동원		
		도어폰	-	NHN-DP91	W95*H150*D12	경동원		
		일괄소등스위치	-	생활정보기(ISD)	W122*H122*D48	경동원		
	거실	월패드 (10인치)	-	NHN-1051	W282*H240*D13.5	경동원		
	욕실2 (부부욕실)	욕실폰	-	DM-709B	W165*H92*D6	경동원		
전기	스위치	유럽형 스위치 1구	-	지정제품	86*86	주문제작		
		유럽형스위치 2구 팬	-	지정제품	86*86	주문제작		
		유럽형스위치 4구 팬	-	지정제품	156*86	주문제작		
		유럽형스위치 5구	-	지정제품	226*86	주문제작		

※주문제작 품목은 후입찰 품목으로 납품업체는 추후 변경될 수 있습니다.











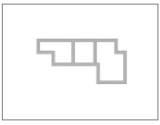
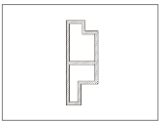
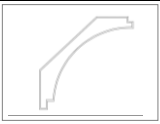


■ 검단호수공원역 파라곤 단위세대 (84㎡A 건립)

구 분	위 치		사양	제품명	규격	업체명	이미지	비고
전기	콘센트	대기전력 차단콘센트 2구	-	지정제품	75*122	주문제작		
		통합수구 (대기4+8P2+CA)	-	지정제품	182*124	주문제작		
		통합수구 (일반2구+RJ2)	-	지정제품	136*124	주문제작		
		통합수구 (일반2구+8P2+CA2)	-	지정제품	136*124	주문제작		
		가로방우콘센트 2구	-	지정제품	120*71	주문제작		
기타	다용도실	전열교환기	-	지정제품	-	주문제작		
	침실	온도조절기	-	지정제품		주문제작		

※주문제작 품목은 후입찰 품목으로 납품업체는 추후 변경될 수 있습니다.
















검단호수공원역 파라곤 단위세대 84㎡B 마감재리스트

■ 검단호수공원역 파라곤 단위세대 (84㎡B 건립)

구분	위치		사양	제품명	규격	업체명	이미지	비고
SHEET	MAIN (걸레받이/목창호/PVC창호)		시트	CSP89PW	-	삼영크란츠		
	현관/거실/주방 우물천장 몰딩 (유상옵선)		시트	CSP402X	-	삼영크란츠		유상옵선 미선택시 기본 PVC몰딩 마감
	현관/복도/침실1 (유상옵선)	벽	시트 판넬	SKV0012T	9T	삼영크란츠		유상옵선 미선택시 기본 벽지 마감
마루	전체 (다용도실제외)	바닥 (기본)	강마루	지정 제품	7.5T*125*800	주문제작		상기 품목은 후입찰 품목으로 납품업체는 추후 변경될 수 있음
		바닥 (확장시)	광폭 강마루	지정 제품	7.5T*143*1205	주문제작		
도배지	전체 (다용도실제외)	천장	실크벽지	5301-B	-	코스모스		
	현관/거실 /복도/주방	벽	실크벽지	405-1	-	코스모스		
	침실1(안방), 침실 2,3	벽	실크벽지	416-6	-	코스모스		알파룸 (기본)
천장루버	주방 (유상옵선)	천장	템바보드	지정 제품	-	주문제작		유상옵선 미선택시 기본 천장지 마감
몰딩재	현관, 거실, 주방, 침실 내부 기본몰딩('ㄱ'몰딩)		PVC	지정PVC	30*15mm	주문제작		상기 품목은 후입찰 품목으로 납품업체는 추후 변경될 수 있음
	현관, 거실, 주방 기본몰딩('ㄱ'몰딩) (유상옵선)		PVC	지정PVC + 지정시트	30*15mm	주문제작		
	벽판넬몰딩 (유상옵선)		PVC	지정PVC + 지정시트	40*15mm	주문제작		
	현관/거실/주방 우물 천정 (유상옵선)		PVC	지정PVC + 지정시트	110*110mm	주문제작		
	걸레받이		PVC+시트	지정PVC + 지정시트	40*9Tmm	주문제작		
타일/석재	현관	디딤판 / 걸레받이	강화대리석	지정제품	20T	주문제작		
















※주문제작 품목은 후입찰 품목으로 납품업체는 추후 변경될 수 있습니다.

■ 검단호수공원역 파라곤 단위세대 (84㎡B 건립)

구 분	위 치		사양	제품명	규격	업체명	이미지	비고	
타일/석재	현관	바닥	타일	지정타일	600*600	주문제작			
	거실	바닥 (유상옵션)	타일	지정타일	600*600	주문제작		유상옵션 미선택시 마루 마감	
		아트월 (확장시)	타일	지정타일	300*600	주문제작		비확장시 기본 벽지 마감	
		아트월 (유상옵션)	세라믹타일	지정타일	(온장1250*2700) 재단시공 도면참조	주문제작		M/H 적용 / 유상옵션 미선택시 타일 (300*600) 마감	
	주방	상판	인조대리석	지정제품	지정타일	도면참조	주문제작		기본형
		상판 (유상옵션)	세라믹타일	지정타일	지정타일	도면참조	주문제작		M/H 적용 / 유상옵션 미선택시 인조대리석 마감
		벽	타일	지정타일	지정타일	300*600	주문제작		기본형
		벽 (유상옵션)	세라믹타일	지정타일	지정타일	도면참조	주문제작		M/H 적용 / 유상옵션 미선택시 타일 (300X600) 마감
		장식장 벽,상판 (유상옵션)	세라믹타일	지정타일	지정타일	도면참조	주문제작		M/H 적용 / 유상옵션 미선택시 미제공
	드레스룸	파우더장 벽,상판 (유상옵션)	엔지니어드스톤	지정제품	지정타일	도면참조	주문제작		M/H 적용 / 유상옵션 미선택시 미제공
	욕실1 (공용욕실)	바닥	타일	타일	지정타일	300*300	주문제작		
		벽(메인)	타일	타일	지정타일	300*600	주문제작		
		벽(포인트)	타일	타일	지정타일	300*600	주문제작		
		도어 SILL	BMC	지정제품	지정타일	도면참조	주문제작		
	욕실2 (부부욕실)	바닥	타일	타일	지정타일	300*300	주문제작		

※주문제작 품목은 후입찰 품목으로 납품업체는 추후 변경될 수 있습니다.

■ 검단호수공원역 파라곤 단위세대 (84㎡B 건립)

구 분	위 치		사양	제품명	규격	업체명	이미지	비고	
타일/석재	욕실2 (부부욕실)	벽	타일	지정타일	300*600	주문제작			
		도어 SILL	BMC	지정제품	도면참조	주문제작			
		샤워부스 SILL	BMC	지정제품	도면참조	주문제작			
	실외기실	상판(실외기실)	인조대리석	지정제품	도면참조	주문제작			
	다용도실	상판(보조주방) (유상흡선)	인조대리석	지정제품	도면참조	주문제작		M/H 적용 / 유상흡선 미선택시 미제공	
		바닥	타일	지정타일	300*300	주문제작			
		도어 SILL	BMC	지정제품	도면참조	주문제작			
		바닥 SILL	BMC	지정제품	도면참조	주문제작			
코너비드	거실 (아트월)		PVC	지정제품		주문제작			
	욕실2 (샤워부스)		PVC	지정제품	-	주문제작			
도장	다용도실	벽,천장 (MAIN)	친환경페인트	지정도장	-	현장제작			
		벽(PPOINT)	친환경페인트	지정도장	-	현장제작			
일반가구	현관	신발장	케이싱,도어	PET(무광)	지정PET	-	주문제작		기본형
		은경판넬	케이싱	PET(무광)	지정PET	-	주문제작		기본형
			거울	유리	지정은경	-	주문제작		
















※주문제작 품목은 후입찰 품목으로 납품업체는 추후 변경될 수 있습니다.

■ 검단호수공원역 파라곤 단위세대 (84㎡B 건립)

구 분	위 치		사양	제품명	규격	업체명	이미지	비고	
일반가구	현관	신발장 (유상옵션)	케이싱	PET(엠보)	지정PET	-	주문제작		M/H 적용 / 유상옵션 미선택시 기본형 제공
		신발장 (유상옵션)	도어1	PET(엠보)	지정PET	-	주문제작		M/H 적용 / 유상옵션 미선택시 기본형 제공
			도어2	유리	지정그레이경	-	주문제작		
		은경판넬 (유상옵션)	케이싱	PET(엠보)	지정PET	-	주문제작		M/H 적용 / 유상옵션 미선택시 기본형 제공
			거울	유리	지정은경	-	주문제작		
	침실1 (안방)	린넨장 (유상옵션)	케이싱,도어	PET(무광)	지정PET	-	주문제작		M/H 적용 / 유상옵션 미선택시 침실1벽지 마감
	드레스룸	파우더장 (유상옵션)	화장대(서랍)	PET(엠보)	지정PET	-	주문제작		M/H 적용 / 유상옵션 미선택시 침실1벽지 마감
			화장대(도어)	PET(무광)	지정PET	-	주문제작		
			거울	유리	지정은경	-	주문제작		
	침실 2	붙박이장 (유상옵션)	메인	PET(무광)	지정PET	-	주문제작		유상옵션 미선택시 침실2벽지 마감
			거울	유리	지정은경	-	주문제작		
	주방가구	주방	상부장 (여닫이도어)	PET(무광)	지정PET	-	주문제작		기본형
상부장 (여닫이도어) (유상옵션)			유리	지정유리	-	주문제작		유상옵션 미선택시 기본형 상부장 제공	
상부 플랩장 (유상옵션)			유리	지정유리	-	주문제작			
하부장			PET(무광)	지정PET	-	주문제작			
















※주문제작 품목은 후입찰 품목으로 납품업체는 추후 변경될 수 있습니다.

■ 검단호수공원역 파라곤 단위세대 (84㎡B 건립)

구 분	위 치		사양	제품명	규격	업체명	이미지	비고	
주방가구	주방	아일랜드장 (유상옵션)	PET(무광)	지정PET	-	주문제작		M/H 적용 / 유상옵션 미선택시 미제공	
		냉장고장 (유상옵션)	PET(무광)	지정PET	-	주문제작		유상옵션 미선택시 미제공	
		장식장 (유상옵션)	상부장	유리	지정유리	-	주문제작		M/H 적용 / 유상옵션 미선택시 주방 벽지 마감
			하부장	PET(무광)	지정PET	-	주문제작		
		팬트리 (유상옵션)	케이싱	PET(무광)	지정PET	-	주문제작		M/H 적용 / 유상옵션 미선택시 주방 벽지 마감
			도어+FIX	유리	지정패턴경		주문제작		
	다용도실	하부장 (유상옵션)	PET(무광)	지정PET	-	주문제작		M/H 적용 / 유상옵션 미선택시 미제공	
시스템가구	주방팬트리	선반 (유상옵션)	PET(무광)	지정PET	-	주문제작		M/H 적용 / 유상옵션 미선택시 미제공	
	드레스룸	선반 (유상옵션)	LPM(경면)	지정LPM	-	주문제작		M/H 적용 / 유상옵션 미선택시 미제공	
		서랍 (유상옵션)	PET(엠보)	지정PET	-	주문제작			
		벽판넬 (유상옵션)	PET(무광)	지정PET	-	주문제작			
욕실장	욕실1 (공용욕실)	상부장 (변기상부)	은경 + PS+PP필름	3T 은경 + 지정 PS+PP필름	도면참조	주문제작			
		거울 (세면기상부)	타원 무테거울	5T 은경	도면참조	주문제작			
		세면대 하부장 (유상옵션)	PS전사	지정 PS 전사	도면참조	주문제작			
	욕실2 (부부욕실)	상부장 (변기상부)	은경 + PS+PP필름	3T 은경 + 지정 PS+PP필름	도면참조	주문제작			
















※주문제작 품목은 후입찰 품목으로 납품업체는 추후 변경될 수 있습니다.

■ 검단호수공원역 파라곤 단위세대 (84㎡B 건립)

구 분	위 치		사양	제품명	규격	업체명	이미지	비고
욕실장	욕실2 (부부욕실)	거울 (세면기상부)	타원 무테거울	5T 은경	도면참조	주문제작		
		세면대 하부장 (유상옵선)	PS전사	지정 PS 전사	도면참조	주문제작		
샤워부스	욕실2 (부부욕실)		피푹 타입	A/L + 접합유리	도면참조	주문제작		
욕실 천장	욕실1 (공용욕실), 욕실2 (부부욕실)	천장	ABS	지정 ABS 판넬	도면참조	주문제작		
목창호	침실1,2,3 /욕실1,2 /다용도실	문틀,문짝	시트	지정시트	-	주문제작		
방화문	현관	세대 방화문	분체도장	방화문	도면참조	주문제작		
건축창호	PVC창호	외부	PVC	-	-	주문제작		
		내부 (거실,주방,침실)	PVC	지정시트	-	주문제작		
		내부 - 도장부위 (다용도실)	PVC	-	-	주문제작		
	AG창호	실외기실	AL	AL갤러리창	-	주문제작		
하드웨어	목창호 도어	침실1,2,3 / 욕실1,2 /다용도실	도어록	지정제품	-	주문제작		
			정첩	지정제품	-	주문제작		
			스토퍼	지정제품	-	주문제작		
AL도어	현관	여닫이 도어 (유상옵선)	-	프레임 + 유리	도면참조	주문제작		M/H 적용 / 유상옵선 미선택시 미제공
	드레스룸	슬라이딩 도어 (유상옵선)	-	프레임 + 유리	도면참조	주문제작		M/H 적용 / 유상옵선 미선택시 미제공
















※주문제작 품목은 후입찰 품목으로 납품업체는 추후 변경될 수 있습니다.

■ 검단호수공원역 파라곤 단위세대 (84㎡B 건립)

구 분	위 치		사양	제품명	규격	업체명	이미지	비고	
주방가전	주방	렌지 후드	-	HDH-90S	W898*D310*H350	하츠			
		3구 가스 쿡탑	-	SSGC-3605SABH	W590*D460*H60 (타공치수 : W560*430)	하츠			
		음식물탈수기	-	GOD-340	-	피노			
		주방 액정 TV폰 (확장시)	-	DM-D5102U	-	경동원		비확장시 미제공	
	다용도실	1구 하이라이트 (유상옵션)	-	HEC-1050S	W300*D360*H52	하츠		M/H 적용 / 유상옵션 미선택시 미제공	
시스템에어컨	거실,주방,침실	천장형에어컨 (유상옵션)	-	지정제품	-	LG전자		M/H 적용 / 유상옵션 미선택시 미제공	
설비	주방	싱크볼	-	WSDS850	W850*D515*H205	백조싱크		기본형	
		싱크볼 (유상옵션)	-	LQ860	W860*D440*H215	리빙키친		M/H 적용 / 유상옵션 미선택시 기본형 제공	
		싱크수전 (일반)	-	RKST60	-	로알림		기본형	
		싱크수전 (고급) (유상옵션)	-	RKST45S [사탄]	-	로알림		M/H 적용 / 유상옵션 미선택시 일반수전 제공	
	다용도실	세탁수전	-	RFV801-C/H	-	로알림			
		손빨래수전	-	RFV100-AC/AH	-	로알림			
	욕실1 (공용욕실)	위생도기	양변기 (투피스) (일반)	-	RWC 601	-	로알림		기본형
			비데일체형 양변기 (고급) (유상옵션)	-	RB3530	-	로알림		M/H 적용 / 유상옵션 미선택시 일반 양변기 제공
			세면기 (일반)	-	RWL750A	-	로알림		기본형
















※주문제작 품목은 후입찰 품목으로 납품업체는 추후 변경될 수 있습니다.

■ 검단호수공원역 파라곤 단위세대 (84㎡B 건립)

구 분	위 치		사양	제품명	규격	업체명	이미지	비고
설비	욕실1 (공용욕실)	위생도기	세면기 (유상흡선)	SWL-5546 일체형 라운드하부장 (서랍형)	-	새틴바스		M/H 적용 / 유상흡선 미선택시 일반 세면기 제공
			욕조	TOSCANA-W		인터쿠아		
		수전	세면수전	RLST10	-	로알림		
			욕조수전	RBST00	-	로알림		
			욕조 슬라이드바	RA910	-	로알림		
		약세사리	수건걸이	KH525S-1	L:500	범한		
			매립형 휴지걸이	N1272-2	230*260	범한		
			청소솔	N-1302	91*367	범한		
		욕실2 (부부욕실)	위생도기	양변기 (투피스) (일반)	RWC 601	-	로알림	
	비데 (확장시)			IST-N52E	-	이누스		확장시 제공
	비데일체형 양변기 (고급) (유상흡선)			RB3530	-	로알림		M/H 적용 / 유상흡선 미선택시 일반 양변기 제공
	세면기 (일반)			RWL750A	-	로알림		기본형
	세면기 (유상흡선)			SWL-5546 일체형 라운드하부장 (서랍형)	-	새틴바스		M/H 적용 / 유상흡선 미선택시 일반 세면기 제공
	수전		세면수전	RLST10	-	로알림		
			샤워수전 (일반)	UP-RB	580*1085*505	세비앙		기본형
















※주문제작 품목은 후입찰 품목으로 납품업체는 추후 변경될 수 있습니다.

■ 검단호수공원역 파라곤 단위세대 (84㎡B 건립)

구분	위치		사양	제품명	규격	업체명	이미지	비고
설비	욕실2 (부부욕실)	수전	샤워수전 (고급) (유상옵선)	캔버스-H	400*1100*150	세비양		M/H 적용 / 유상옵선 미선택시 일반 샤워수전 제공
		액세서리	수건걸이	KH525S-1	L:500	범한		
			매립형 휴지걸이 (욕실폰)	N-2272-2	230*260	범한		
조명	현관	현관등 (기본)	매입	LED 15W * 1EA	W280*D280*H45 (타공 260*260)	주문제작		기본형
		현관등 + 별치형센서 (유상옵선)	매입	LED 10W * 2EA	Ø120*H42 (타공 Ø95)	주문제작		M/H 적용 / 유상옵선 미선택시 기본형
	거실	거실등 (기본)	직부	LED 50W * 3EA	W720*D42*H40 / 1SET(3EA)	주문제작		기본형
		우물천장 라인조명 (유상옵선)	직부	LED 20W * 8EA	W조정가능 *D33*H46.5	주문제작		M/H 적용 / 유상옵선 미선택시 기본형
		거실 마그네틱조명 (유상옵선)	매입	LED 18W * 6EA	레일 : 3,015(마감포함)*40.4*50.5 / W325*D22*H45 (타공 W3,005*D30)	주문제작		M/H 적용 / 유상옵선 미선택시 미제공
	주방	주방등 (기본)	매입	LED 30W * 2EA	W900*D60*H28.5 (타공:W890*D50)	주문제작		기본형
		주방등 (유상옵선)	매입	LED 25W * 2.5EA	W2,550*D50*H24 (타공:W2,542*D42)	주문제작		M/H 적용 / 유상옵선 미선택시 기본형
		주방 마그네틱조명 (유상옵선)	매입	LED 18W * 6EA	레일 : 3,015(마감포함)*40.4*50.5 / W325*D22*H45 (타공 W3,005*D30)	주문제작		M/H 적용 / 유상옵선 미선택시 미제공
		아일랜드등 (유상옵선)	직부	COB LED 10W * 2EA	Ø77*H105	주문제작		M/H 적용 / 유상옵선 미선택시 미제공
		식탁등 (기본)	팬던트	LED 40W * 1EA	W1,200*D200*H40	주문제작		기본형
		팬트리 센서등 (유상옵선)	매입	LED 15W * 1EA	W220*D220*H45 (타공 : 200*200)	주문제작		M/H 적용 / 유상옵선 미선택시 미제공
	침실1(안방)	안방등 (기본)	직부	LED 50W	W620*D620*H40	주문제작		기본형

※주문제작 품목은 후입찰 품목으로 납품업체는 추후 변경될 수 있습니다.

■ 검단호수공원역 파라곤 단위세대 (84㎡B 건립)

구 분	위 치		사양	제품명	규격	업체명	이미지	비고
조명	침실1(안방)	안방 보조등 (유상옵선)	매입	LED 8W * 1EA	Ø83*H45 (타공 : Ø73)	주문제작		M/H 적용 / 유상옵선 미선택시 미제공
	드레스룸등 (유상옵선)		매입	LED 15W * 2EA	W280*D280*H45 (타공 : 260*260)	주문제작		M/H 적용 / 유상옵선 미선택시 1EA 제공
	침실 2,3 (기본)		직부	LED 40W * 2EA	Ø600*H36	주문제작		기본형
	욕실1 (공용욕실)	세면대 (기본)	매입	LED 25W	W700*D200*H45 (타공 : 680*180)	주문제작		기본형
	욕실2 (부부욕실)	세면대 (기본)	매입	LED 25W	W700*D200*H45 (타공 : 680*180)	주문제작		기본형
		샤워부스, 양변기 (기본)	매입	LED 10W * 2EA	Ø120*H42 (타공 : Ø95)	주문제작		기본형
	다용도실등 (기본)		벽부	LED 15W	W125*D50*H230	주문제작		기본형
홈오도 메이션	현관	디지털도어락	-	UN-9050S	-	경동원		
		도어폰	-	NHN-DP91	W95*H150*D12	경동원		
		일괄소등스위치	-	생활정보기(ISD)	W122*H122*D48	경동원		
	거실	월패드 (10인치)	-	NHN-1051	W282*H240*D13.5	경동원		
	욕실2 (부부욕실)	욕실폰	-	DM-709B	W165*H92*D6	경동원		
전기	스위치	유럽형 스위치 1구	-	지정제품	86*86	주문제작		
		유럽형스위치 2구 팬	-	지정제품	86*86	주문제작		
		유럽형스위치 4구 팬	-	지정제품	156*86	주문제작		

※주문제작 품목은 후입찰 품목으로 납품업체는 추후 변경될 수 있습니다.

■ 검단호수공원역 파라곤 단위세대 (84㎡B 건립)

구 분	위 치		사양	제품명	규격	업체명	이미지	비고
전기	스위치	유럽형스위치 5구	-	지정제품	226*86	주문제작		
	콘센트	대기전력 차단콘센트 2구	-	지정제품	75*122	주문제작		
		통합수구 (대기4+8P2+CA)	-	지정제품	182*124	주문제작		
		통합수구 (일반2구+RJ2)	-	지정제품	136*124	주문제작		
		통합수구 (일반2구+8P2+CA2)	-	지정제품	136*124	주문제작		
		가로방우콘센트 2구	-	지정제품	120*71	주문제작		
기타	다용도실	전열교환기	-	지정제품	-	주문제작		
	침실	온도조절기	-	지정제품	-	주문제작		

※주문제작 품목은 후입찰 품목으로 납품업체는 추후 변경될 수 있습니다.